




KOMPOtherm® Highlights



Aluminium
Haustüren
der Extraklasse



Titel: Modell E-243 | U_a-Wert = 1,3

T: KO 80 HD, 673 Silbergrau Feinstruktur
Seitenteile (Breite bis 600 mm)
F: RAL 3004, flügelüberdeckend | Nutenfräsung
nur außen
G: Motivverglasung 1443
Z: Handhabe 23152

▲ Modell E-251 | U_a-Wert = 1,2

T: KO 80 HD, 673 Silbergrau Feinstruktur
F: flügelüberdeckend | Nutenfräsung nur außen
innen PLUSline Zierrahmen
G: Motivverglasung 1449
Z: Handhabe 24458

▲ Modell E-250 L | U_a-Wert = 1,3

T: KO 80 HD, RAL 3004
F: flügelüberdeckend | Nutenfräsung nur außen
innen PLUSline Zierrahmen
G: Verglasung Float
Z: Handhabe 24458



◀ Modell E-243 | U_a-Wert = 1,3

T: KO 80 HD mit Seitenteil (Breite bis 600 mm),
673 Silbergrau Feinstruktur
F: flügelüberdeckend | Nutenfräsung nur außen
G: Motivverglasung 1443
Z: Handhabe 23152 (tiefgestellt)

▲ Modell E-250 R | U_a-Wert = 1,4

T: KO 80 HD mit Seitenteilen (Breite bis 600 mm),
RAL 9006
F: flügelüberdeckend | Nutenfräsung nur außen
innen PLUSline Zierrahmen
G: Motivverglasung 1448
Z: Handhabe 24458



◀ **Modell E-151 | U_a-Wert = 1,3**

T: KO 80 HD, 673 Silbergrau Feinstruktur
 F: flügelüberdeckend | innen PLUSline Zierrahmen
 G: Motivverglasung 1502
 Z: Handhabe 24458

Modell E-12 A | U_a-Wert = 1,3 ▶

T: KO 80 HD mit Seitenteil (Breite bis 600 mm),
 RAL 7016 Antrazitgrau
 F: flügelüberdeckend außen | Edelstahl-Applikationen
 innen und außen
 G: Motivverglasung 1505 (Bitte Nr. angeben)
 Z: Handhabe 22109



▲ **Chagall 110 L | U_a-Wert = 1,3**

T: KO 80 HD, 0684-7040 Fenstergrau Feinstruktur
 F: eingesetzt | Edelstahl-Applikationen nur außen
 PLUSline Zierrahmen
 G: Motivverglasung 1506
 Z: Handhabe 22109

▲ **Modell E-284 L | U_a-Wert = 1,3**

T: KO 80 HD, RAL 9001
 F: flügelüberdeckend | Nutenfräsung nur
 außen | innen PLUSline Zierrahmen
 G: Motivverglasung 1503
 Z: Handhabe 23152

▲ **Chagall 46 | U_a-Wert = 1,3**

T: KO 80 HD, RAL 9016
 F: eingesetzt | PLUSline Zierrahmen
 G: Motivverglasung 1504
 Z: Handhabe 22109

▲ **Modell E-151 | U_a-Wert = 1,3**

T: KO 80 HD mit Seitenteil (Breite bis 600 mm),
 RAL 9016
 F: flügelüberdeckend | innen PLUSline Zierrahmen
 G: Motivverglasung 1446
 Z: Handhabe 24458

▲ **Chagall 46 | U_a-Wert = 1,3**

T: KO 80 HD mit Seitenteil (Breite bis 600 mm),
 RAL 9007
 F: eingesetzt | PLUSline Zierrahmen
 G: Motivverglasung 1445
 Z: Handhabe 22109



▲ Ganzglasfüllung 1507 L | U_a-Wert = 1,6

T: KO 80 HD, RAL 9006
G: Motivverglasung 1507 Float mattiert
Z: Handhabe 22109



▲ Ganzglasfüllung 1501 | U_a-Wert = 1,6

T: KO 80 HD, 673 Silbergrau Feinstruktur
G: Motivverglasung 1501 Float mattiert
Z: Handhabe 22109



▲ Ganzglasfüllung 1508 | U_a-Wert = 1,7

T: KO 80 HD, RAL 7016
G: Ganzglasfüllung Float mattiert mit innenliegenden Sprossen 45 mm
Z: Handhabe 22109



▲ Modell E-142 | U_a-Wert = 1,3

T: KO 80 HD mit Seitenteil (Breite bis 600 mm), RAL 9006
F: eingesetzt | Edelstahl-Applikation innen und außen
G: Motivverglasung 1447
Z: Handhabe 24458



Handhabe 22109

Handhabe 24458

▶ Ganzglasfüllung 1500 | U_a-Wert = 1,6

T: KO 80 HD, 673 Silbergrau Feinstruktur
G: Motivverglasung 1500 Float mattiert
Z: Handhabe 22109
V: Zulegro, 673 Silbergrau Feinstruktur, Maß 2560 x 1000 mm, Verglasung 10 mm VSG klar, LED-Beleuchtung



▲ Modell E-142 | U_a-Wert = 1,3

T: KO 80 HD, RAL 9016
F: eingesetzt | Edelstahl-Applikation innen und außen
G: Verglasung Satinato
Z: Handhabe 22109



Modell E-142 | U_a-Wert = 1,3

T: KO 80 HD, 673 Silbergrau Feinstruktur
F: eingesetzt | Edelstahl-Applikationen innen und außen
G: Motivverglasung 1499
Z: Handhabe 24458



◀ Bleiverglasung 1442

◀ van Gogh 8 V | U_a-Wert = 1,3

T: KO 80 HD, RAL 9016
 F: eingesetzt | CLASSICline Zierrahmen
 G: Bleiverglasung 1442
 Z: Handhabe 22109

Vordach Legeda


Immer gut bedacht mit unserer Vordach-Kollektion




Profilabdeckung aus Aluminium optional mit LED-Beleuchtung



Großvolumige Regenrinne



Verstellbare Verbindung von Kragarmen zur Konsole aus Edelstahl



Verstellbarer Wandanschluss aus Edelstahl



▲ Dürer 49 | U_a-Wert = 1,3

T: KO 80 HD, RAL 7016
 F: eingesetzt | PLUSline Zierrahmen
 G: Motivverglasung 1381
 Z: Handhabe 22109

▲ van Gogh 6 S | U_a-Wert = 1,3

T: KO 80 HD, 0800 Tiefbraun Feinstruktur
 F: eingesetzt | PLUSline Zierrahmen
 G: Verglasung Gotik weiß
 Z: Handhabe 22109

▲ Chagall 133 | U_a-Wert = 1,2

T: KO 80 HD, RAL 7040
 F: flügelüberdeckend, PLUSline Zierrahmen
 G: Verglasung Gotik weiß
 Z: Handhabe 22109

▲ Chagall 77 M | U_a-Wert = 1,3

T: KO 80 HD, 673 Silbergrau Feinstruktur
 F: eingesetzt | PLUSline Zierrahmen
 G: Motivverglasung 1446
 Z: Handhabe 24458

Vordachangebot Legeda

Im Standardmaß 1600 mm x 800 mm
 Verglasung 10 mm VSG klar
 In 14 Standardfarben

KOMPotherm® Highlights

Außergewöhnliches Standardprogramm

TOP 1 Highlight

Sie haben die Wahl – 16 Standardfarben ohne Mehrpreis

Sie können die Farbgestaltung Ihrer KOMPotherm® Traumhaustür mit 16 Standardfarben frei gestalten. Auch die Mehrfarbigkeit, wie zum Beispiel außen eine andere Farbe als auf der Innenseite, erhalten Sie ohne Mehrpreis.



Drucktechnisch bedingte Farbabweichungen vom Original-RAL-Farbtönen sind möglich.

TOP 2 Highlight

KABA expert – Schließsystem für höchste Sicherheitsansprüche



Dieser hochwertige Sicherheitszylinder gehört bei KOMPotherm® Highlighttüren zur Standardausstattung. Schließzylinder mit Wendeschlüsseln bieten äußerste Benutzerfreundlichkeit. Unser Systempartner, die Firma KABA aus der Schweiz, gehört zu den weltweit führenden Herstellern für Sicherheitstechnik.

Die Merkmale des Kaba expert Profilzylinder:

- Schließzylinder mit 5 Wendeschlüsseln
- mit Sicherungskarte
- schützt auch bei Schlagöffnung und Elektrolockpicking
- zertifiziert nach DIN EN 1303:2008 und DIN 18252:2006
- Verschluss sicherheitsklasse 6, Angriffswiderstandsklasse 2
- geschützt gegen unautorisiertes Kopieren



TOP 3 Highlight


Der „Dreh mit dem Schlüssel“ – oder: Glasaustausch ohne Probleme

Bei allen KOMPotherm® Highlights ist die Füllung auf der Innenseite mit dem Kombirahmen zum komfortablen Glaswechsel ausgestattet. Sollte einmal, aus welchen Gründen auch immer, an Ihrer KOMPotherm® Haustürfüllung ein Glaswechsel vorgenommen werden, geschieht das in wenigen Minuten. Ohne Rahmen und Füllung zu beschädigen. Bei Modell E-142 und E-12 A wird der innere Edelstahlrahmen gewechselt und neu verklebt.

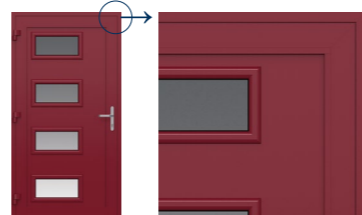
(Deutsche Patent-Nr.: 3936400) (Europatent-Nr.: 0425788)

Das ist bei uns Standard!

Füllungstärke 40 mm, Kombirahmen auf der Innenseite, 2-fach Glas mit einem U_g -Wert von 1.1 $W/m^2 \cdot K$ immer mit 6 mm VSG



Der „Dreh mit dem Schlüssel“, Standard-Füllung 40 mm



Beispiel Innenansicht
Detail Innenansicht-Kombirahmen

KOMPotherm® Technik

Das verstehen wir unter Perfektion bis ins Detail

TOP 4 Highlight

Sicherheitstüren nach DIN 1627 in Widerstandsklasse RC 2

Gegen einen Mehrpreis können wir Ihre Haustür als Sicherheitstür nach den Kriterien der Sicherheitsklasse RC 2 (Resistance Class 2) ausführen.

Durch die Ausstattung mit einer P4A-Sicherheitsverglasung und einer speziellen Glasanbindung bietet sie dann einen erhöhten Einbruchschutz. Diese Türen wurden einer praxisgerechten Einbruchprüfung unterzogen. So ist sichergestellt, dass es in der Gesamtkonstruktion (Türflügel, Rahmen, Schloss und Beschlag) keinen Schwachpunkt gibt. Es handelt sich damit um ein Türelement „aus einem Guss“. Die polizeiliche Kriminalprävention empfiehlt Haustüren ab RC 2.




TOP 5 Highlight

Energiesparpaket: Wärmeschutzfüllung mit einer 3-fach Verglasung


Gegen einen Mehrpreis WSF (Wärmeschutzfüllung) erhalten Sie eine Wärmeschutzfüllung mit einer Stärke von 60 mm, inkl. einer 3-fach Verglasung mit einem U_g -Wert von 0.5 $W/m^2 \cdot K$ und einer 6 mm Verbundsicherheitsglasscheibe.

(Alle weiteren WSF-Aufpreise lt. Hauptpreislite).

Mit dem System der Kotherm 96 Serie liegen die U-Werte bei ca. 0,8



Der „Dreh mit dem Schlüssel“, Wärme-schutz-Füllung 60 mm



Wärmeschutzfüllung 60 mm in Ausführung: flügelüberdeckend


U-Wert Angaben nach DIN EN ISO 10077-1, im Prüfmaß Tür 1200 mm x 2250 mm wie abgebildet U_g -Werte in $W/m^2 \cdot K$

TOP 6 Highlight

Optikpaket: Haustüren mit flügelüberdeckenden Füllungen



Füllungsvariante: eingesetzt



Füllungsvariante: flügelüberdeckend außen



Highlights

Technische Angaben:

Profilsystem:

Aluminium-Haustür KO 80 HD,
80 mm Gesamtbautiefe,
innen aufschlagender Haustürflügel
mit drei Dichtungsebenen,
höhenverstellbare und thermisch
getrennte Aluminiumbodenschwelle

Füllung:

Aluminium, Stärke 40 mm
Aluminium-Zierrahmen

Farbe:

16 Standardfarben
weitere Farben laut Preisliste

Design Markenbänder:

3 Stück 2-teilige Markentürbänder

Schloß:

3-fach Verriegelung aus Edelstahl
mit verstellbaren Einzelschließkästen

Profilzylinder:

Kaba-Sicherheitszylinder, 5 Wendeschlüssel

Innendrücker:

Innendrücker mit Langschild

Außengriff:

aus Edelstahl (22109, 24458)

Verglasung:

Laut Beschreibung mit Verbundsicherheits-
glas als Wärmeschutzglas. Zusätzlich sind
die Standardgläser Gotik weiß, Parsol grau,
Float und Satinato ohne Mehrpreis möglich.
Alle anderen Verglasungen lt. Hauptpreis-
liste.

Standardausführung

KO 80 HD — 3-fach Verriegelung — Außengriffe — KABA



Nr. 22109 Nr. 24458

Bautiefe 80 mm
*U_d = 1,3 W/m²·K
Füllungsvariante: eingesetzt
Stärke: 40 mm

Nr. 11350

Standard ohne Mehrpreis

*Werte nach DIN EN ISO10077-1, Tür 1200 x 2250 wie abgebildet U_d-Wert in W/m²·K

Weiteres Zubehör



Nr. 22152 mit schrägen Stützen bei Füllungsvariante eingesetzt, Länge: 1200 mm

Nr. 23152 mit geraden Stützen bei Füllungsvariante flügelüberdeckend, Länge: 1200 mm

Nr. LS 25025 Nr. RS 25026 Night Light

LED-Griff bei Nacht batteriebetrieben, auch zum Nachrüsten



Original KOMPOTHERM® Design | Technische Änderungen vorbehalten.
Drucktechnisch bedingte Farbabweichungen vom Original-RAL-Farbtönen sind möglich.



Kompositionen
aus Aluminium
und Glas